
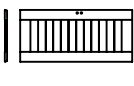
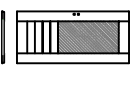

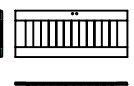


ZESTAWIENIE STOLARKI DRZWIOWEJ  
PROJEKTOWANEJ OŚRODKA POMOCY SPOŁECZNEJ

SYMBOL	sempre onda 90DW05		sempre onda 90DW00	sempre onda 90DW02		sempre onda 80DW00		
OZNACZENIE GRAFICZNE								
	WYMIARY W ŚWIETLE MURU	<div><div>S<sub>0</sub> [mm]</div><div>H<sub>0</sub> [mm]</div></div>	900	900	900	1640	800	
			2000	2000	2000	2430	2000	
	RODZAJ SKRZYDŁA	<div><div>L</div><div>P</div></div>	6	3	2		1	1
ILOŚĆ		10	4	3	1	1	3	
LOKALIZACJA	do pokoi biurowych	do toalet, do schowka, na poddasze	toalety , kasa	na klatkę schod. przeszklone, aluminiowe, grafit	do kabin			
KOLOR	okleina biały dąb	okleina biały dąb	okleina biały dąb	aluminium, grafit	okleina biały dąb			